

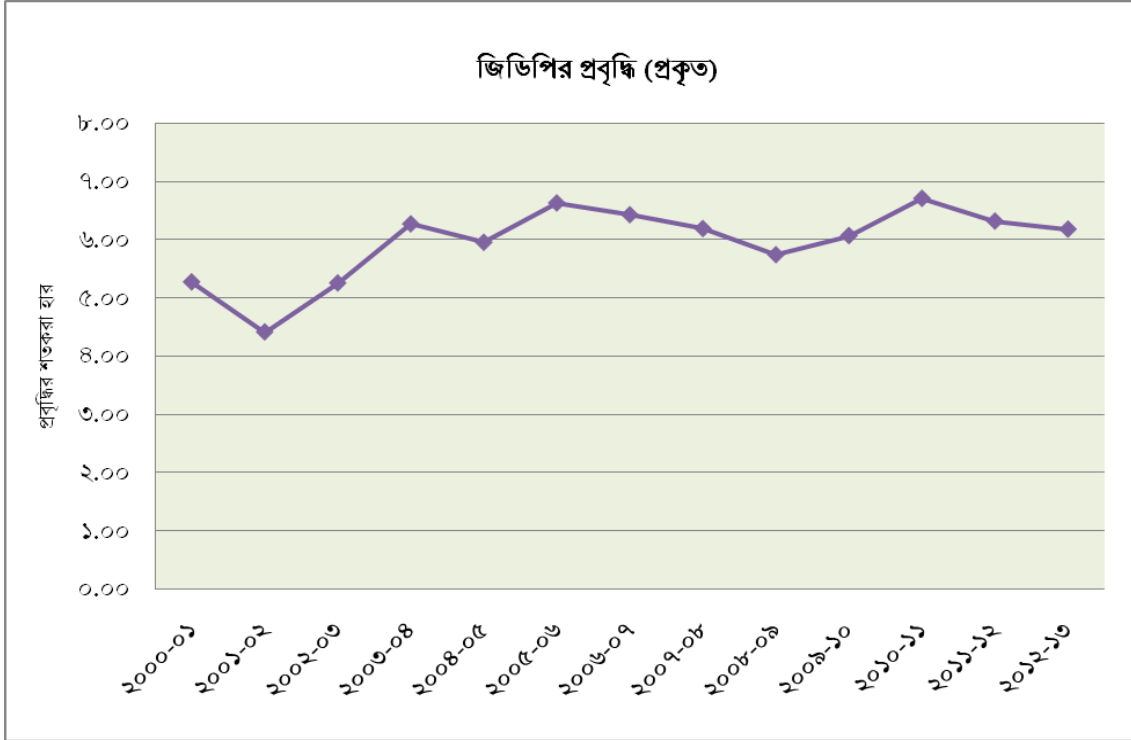
সামষ্টিক অর্থনীতি এবং বাজেট ব্যবস্থাপনা

১. জিডিপির প্রবৃদ্ধি (প্রকৃত)
২. মূল্যস্ফীতি
৩. অভ্যন্তরীণ বিনিয়োগ
৪. রপ্তানি আয়
৫. রেমিট্যান্স
৬. বৈদেশিক মুদ্রার রিজার্ভ
৭. সরকারের রাজস্ব সংগ্রহ
৮. বাজেট বরাদ্দ (বার্ষিক উন্নয়ন কর্মসূচিসহ)
৯. বাজেট ঘাটতি
১০. মাথাপিছু জাতীয় আয়
১১. দারিদ্র্য নিরসনের বর্তমান অবস্থা
১২. বেসরকারি খাতে ঋণ প্রবাহ

১. জিডিপির প্রবৃদ্ধি (প্রকৃত)

অর্থবছর	প্রবৃদ্ধির শতকরা হার
২০০০-০১	৫.২৭
২০০১-০২	৪.৪২
২০০২-০৩	৫.২৬
২০০৩-০৪	৬.২৭
২০০৪-০৫	৫.৯৬
২০০৫-০৬	৬.৬৩
২০০৬-০৭	৬.৪৩
২০০৭-০৮	৬.১৯
২০০৮-০৯	৫.৭৪
২০০৯-১০	৬.০৭
২০১০-১১	৬.৭১
২০১১-১২	৬.৩২
২০১২-১৩	৬.১৮*

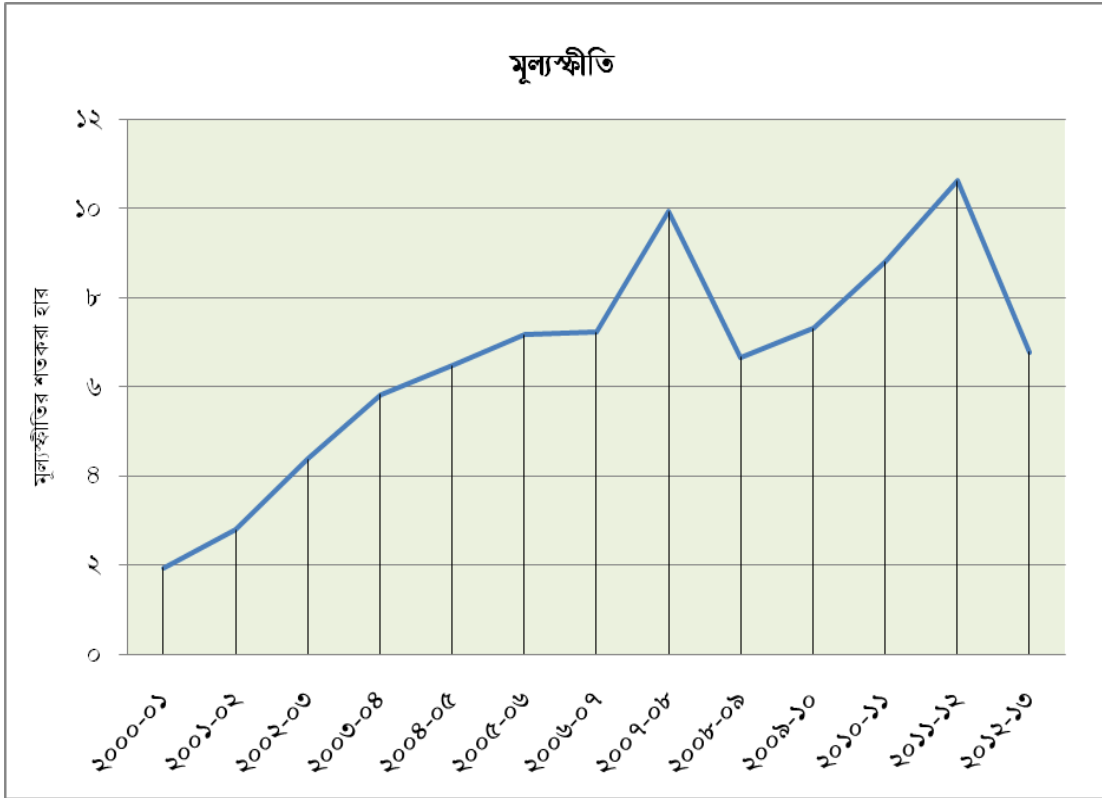
* সাময়িক হিসাব



২. মূল্যস্ফীতি

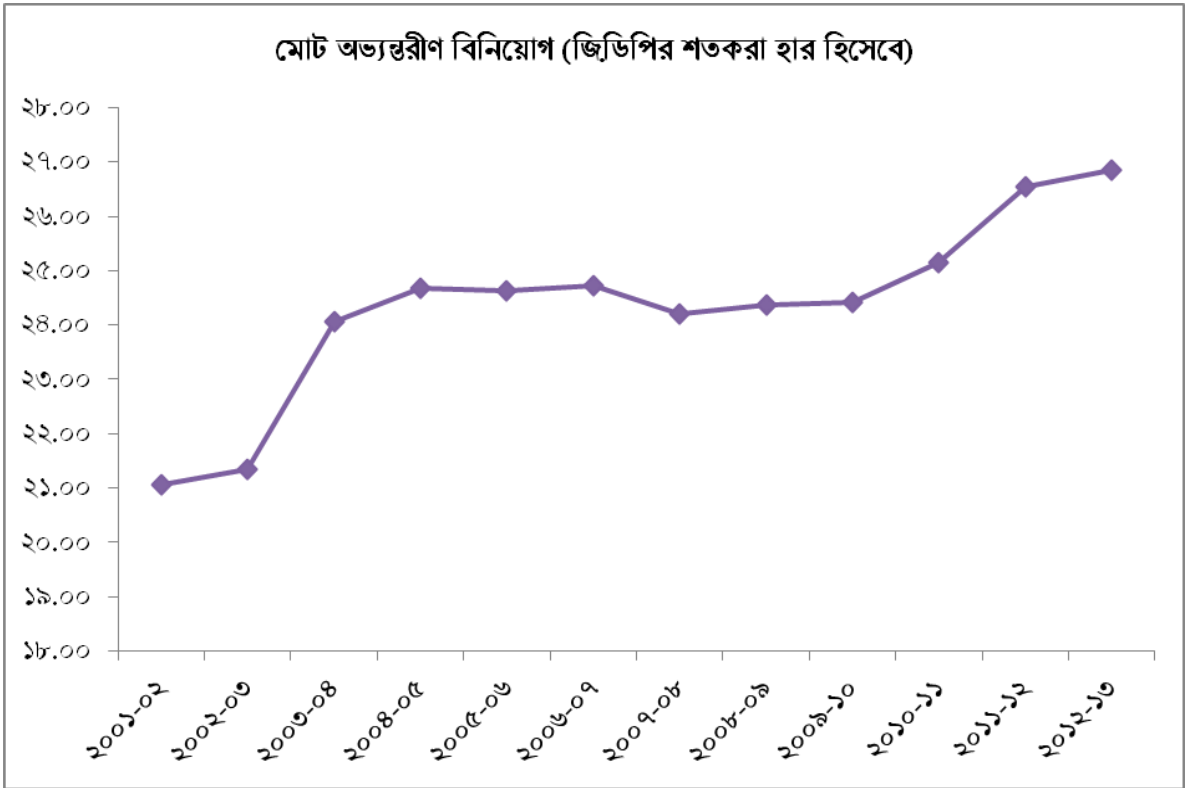
অর্থবছর	মূল্যস্ফীতির শতকরা হার
২০০০-০১	১.৯৪
২০০১-০২	২.৭৯
২০০২-০৩	৪.৩৮
২০০৩-০৪	৫.৮৩
২০০৪-০৫	৬.৪৮
২০০৫-০৬	৭.১৭
২০০৬-০৭	৭.২২
২০০৭-০৮	৯.৯৩
২০০৮-০৯	৬.৬৬
২০০৯-১০	৭.৩১
২০১০-১১	৮.৮৮
২০১১-১২	১০.৬২
২০১২-১৩	৬.৭৮*

* ২০০৫-০৬ অর্থবছরকে ভিত্তি বছর গণ্য করে মূল্যস্ফীতি নির্ধারণ করা হয়েছে।



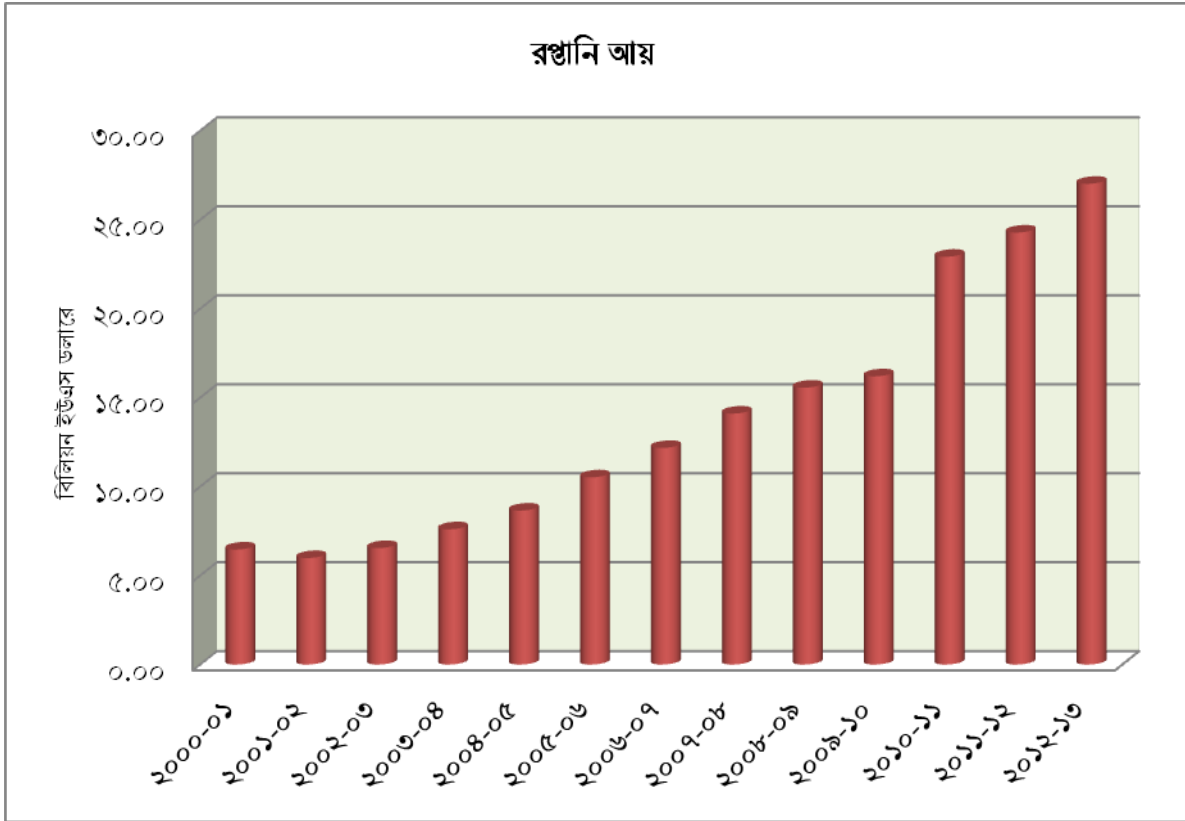
৩. মোট অভ্যন্তরীণ বিনিয়োগ

অর্থবছর	মোট অভ্যন্তরীণ বিনিয়োগ (হাজার কোটি টাকায়)	জিডিপির শতকরা হার
২০০১-০২	৬৩.২৪	২১.০৫
২০০২-০৩	৭০.৩৫	২১.৩৬
২০০৩-০৪	৭৯.৯৯	২৪.০৫
২০০৪-০৫	৯০.৯২	২৪.৬৮
২০০৫-০৬	১০২.৪৮	২৪.৬৩
২০০৬-০৭	১১৫.৫৯	২৪.৭৩
২০০৭-০৮	১৩২.১৩	২৪.৬৮
২০০৮-০৯	১৪৯.৮৪	২৪.৩৭
২০০৯-১০	১৬৯.৫১	২৪.৫৫
২০১০-১১	২০০.৩৮	২৫.৪৪
২০১১-১২	২৪৩.৬৯	২৬.৬৪
২০১২-১৩	২৭৮.৬১	২৬.৮৪



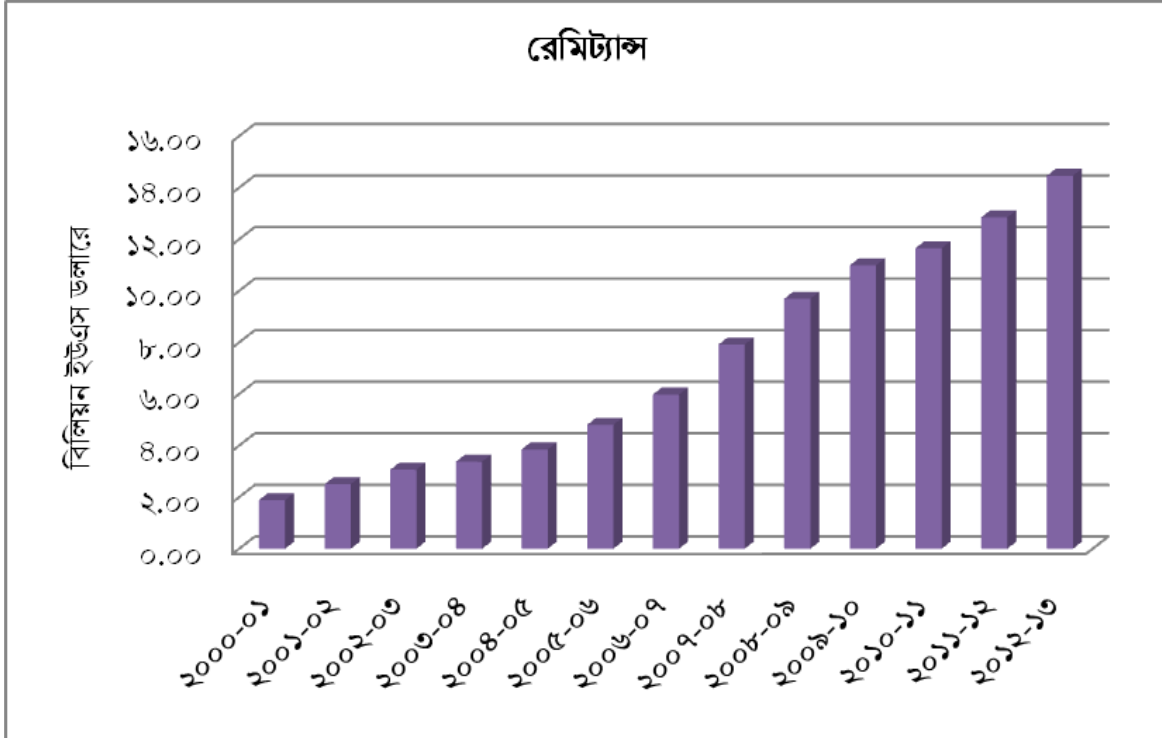
৪. রপ্তানি আয়

অর্থবছর	রপ্তানী (বিলিয়ন ইউএস ডলারে)
২০০০-০১	৬.৪৭
২০০১-০২	৫.৯৯
২০০২-০৩	৬.৫৫
২০০৩-০৪	৭.৬০
২০০৪-০৫	৮.৬৫
২০০৫-০৬	১০.৫৩
২০০৬-০৭	১২.১৮
২০০৭-০৮	১৪.১১
২০০৮-০৯	১৫.৫৭
২০০৯-১০	১৬.২০
২০১০-১১	২২.৯৩
২০১১-১২	২৪.২৯
২০১২-১৩	২৭.০৩



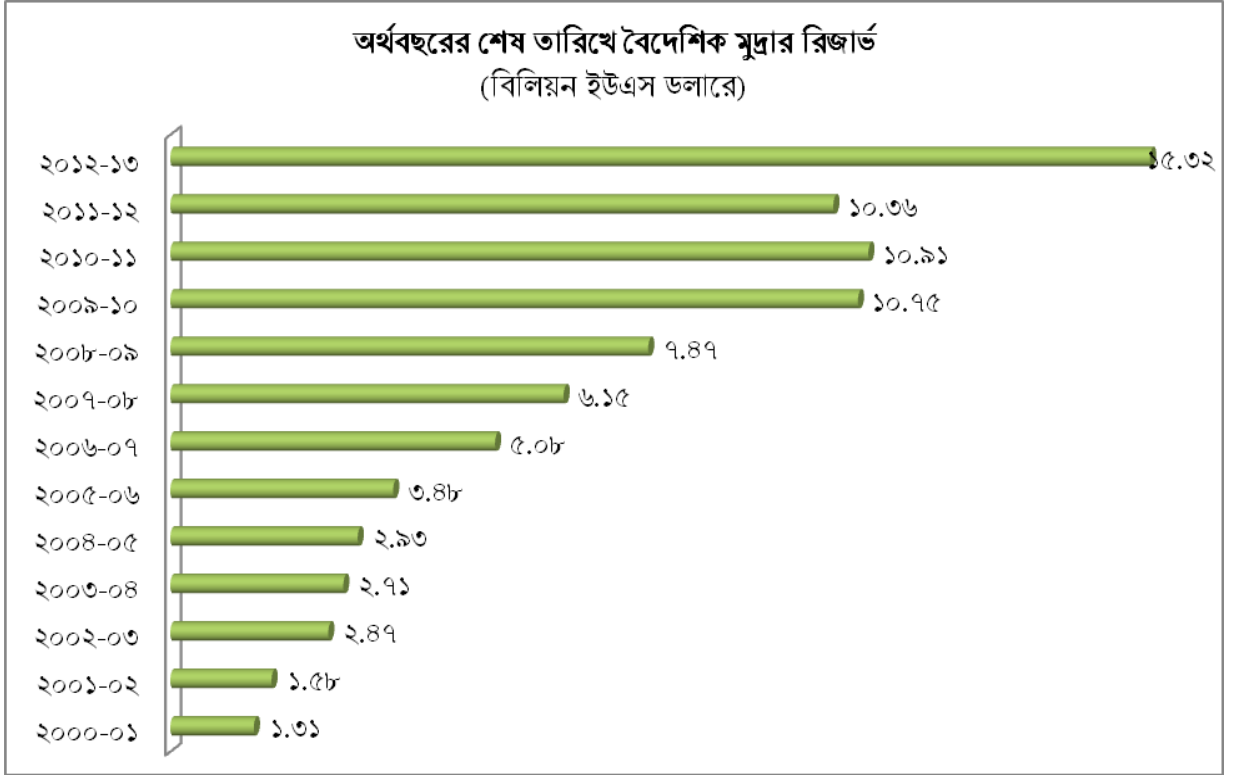
৫. রেমিট্যান্স

অর্থবছর	রেমিট্যান্স (বিলিয়ন ইউএস ডলারে)
২০০০-০১	১.৮৮
২০০১-০২	২.৫০
২০০২-০৩	৩.০৬
২০০৩-০৪	৩.৩৭
২০০৪-০৫	৩.৮৫
২০০৫-০৬	৪.৮০
২০০৬-০৭	৫.৯৮
২০০৭-০৮	৭.৯১
২০০৮-০৯	৯.৬৯
২০০৯-১০	১০.৯৯
২০১০-১১	১১.৬৫
২০১১-১২	১২.৮৪
২০১২-১৩	১৪.৪৬



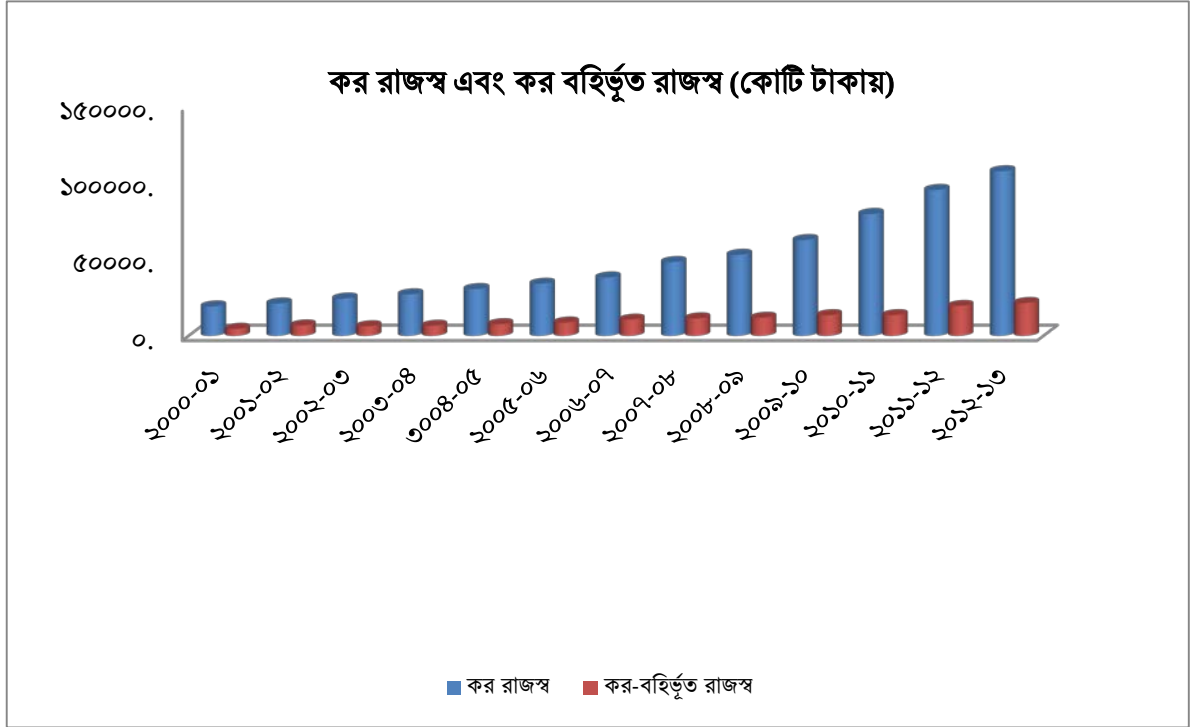
৬. অর্থবছরের শেষ তারিখে বৈদেশিক মুদ্রার রিজার্ভ

অর্থবছর	বৈদেশিক মুদ্রার রিজার্ভ (বিলিয়ন ইউএস ডলারে)
২০০০-০১	১.৩১
২০০১-০২	১.৫৮
২০০২-০৩	২.৪৭
২০০৩-০৪	২.৭১
৩০০৪-০৫	২.৯৩
২০০৫-০৬	৩.৪৮
২০০৬-০৭	৫.০৮
২০০৭-০৮	৬.১৫
২০০৮-০৯	৭.৪৭
২০০৯-১০	১০.৭৫
২০১০-১১	১০.৯১
২০১১-১২	১০.৩৬
২০১২-১৩	১৫.৩২



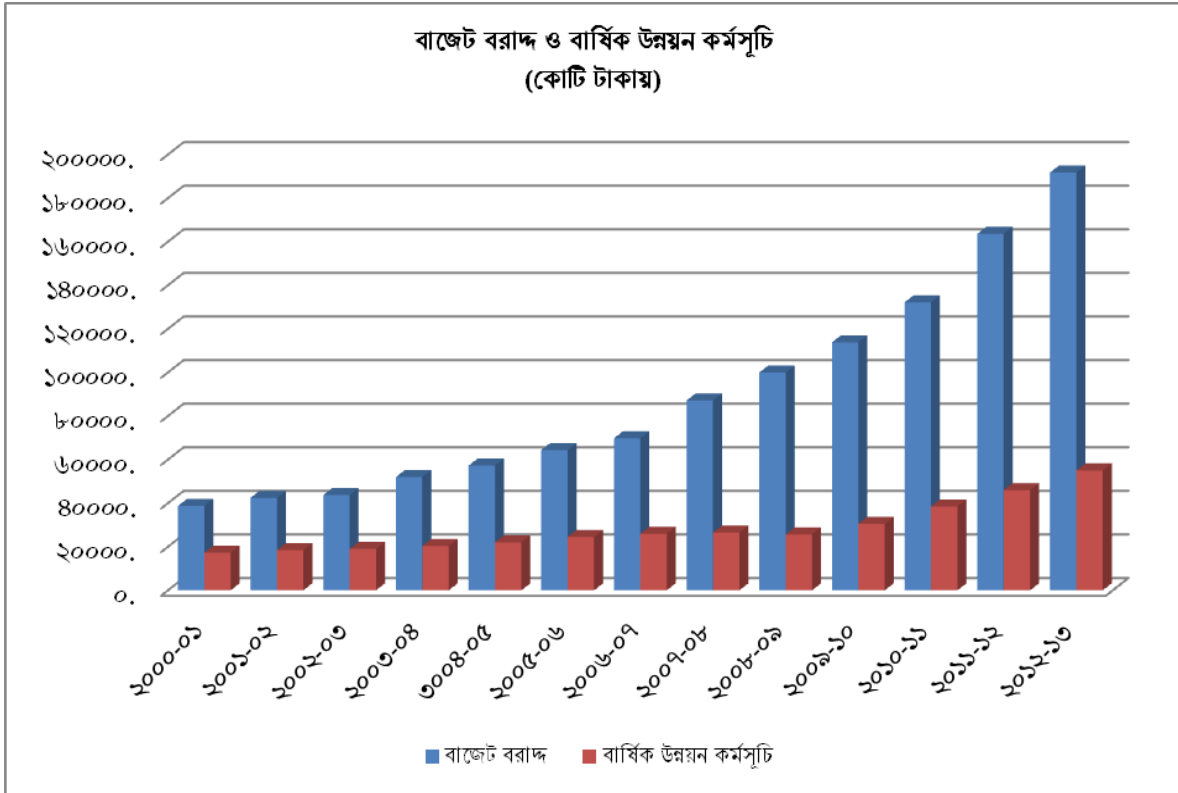
৭. সরকারের রাজস্ব সংগ্রহ

অর্থবছর	কর রাজস্ব (কোটি টাকায়)	কর-বহির্ভূত রাজস্ব (কোটি টাকায়)	মোট রাজস্ব (কোটি টাকায়)
২০০০-০১	১৯১৩২.০০	৪৫৪৯.০০	২৩৬৮১.০০
২০০১-০২	২১০৩০.০০	৬৭০৪.০০	২৭৭৩৪.০০
২০০২-০৩	২৪২৬১.০০	৬১৫৪.০০	৩০৪১৫.০০
২০০৩-০৪	২৭০০৯.০০	৬৫০৭.০০	৩৩৫১৬.০০
৩০০৪-০৫	৩০৪৭৫.০০	৭৫৪২.০০	৩৮০১৭.০০
২০০৫-০৬	৩৩৯৬৪.০০	৮৫৮৯.০০	৪২৫৫৩.০০
২০০৬-০৭	৩৮০৩১.০০	১০৫১০.০০	৪৮৫৪১.০০
২০০৭-০৮	৪৮১৩২.০০	১১৩৩৭.০০	৫৯৪৬৯.০০
২০০৮-০৯	৫২৮৬৯.০০	১১৬৯৯.০০	৬৪৫৬৮.০০
২০০৯-১০	৬২৪৮৫.০০	১৩৪২০.০০	৭৫৯০৫.০০
২০১০-১১	৭৯৫৪৮.০০	১৩৪৪৫.০০	৯২৯৯৩.০০
২০১১-১২	৯৫২২৮.০০	১৯৪৬৫.০০	১১৪৬৯৩.০০
২০১২-১৩	১০৭৪৫৮.০০	২১৩৬৫.০০	১২৮৮২৩.০০



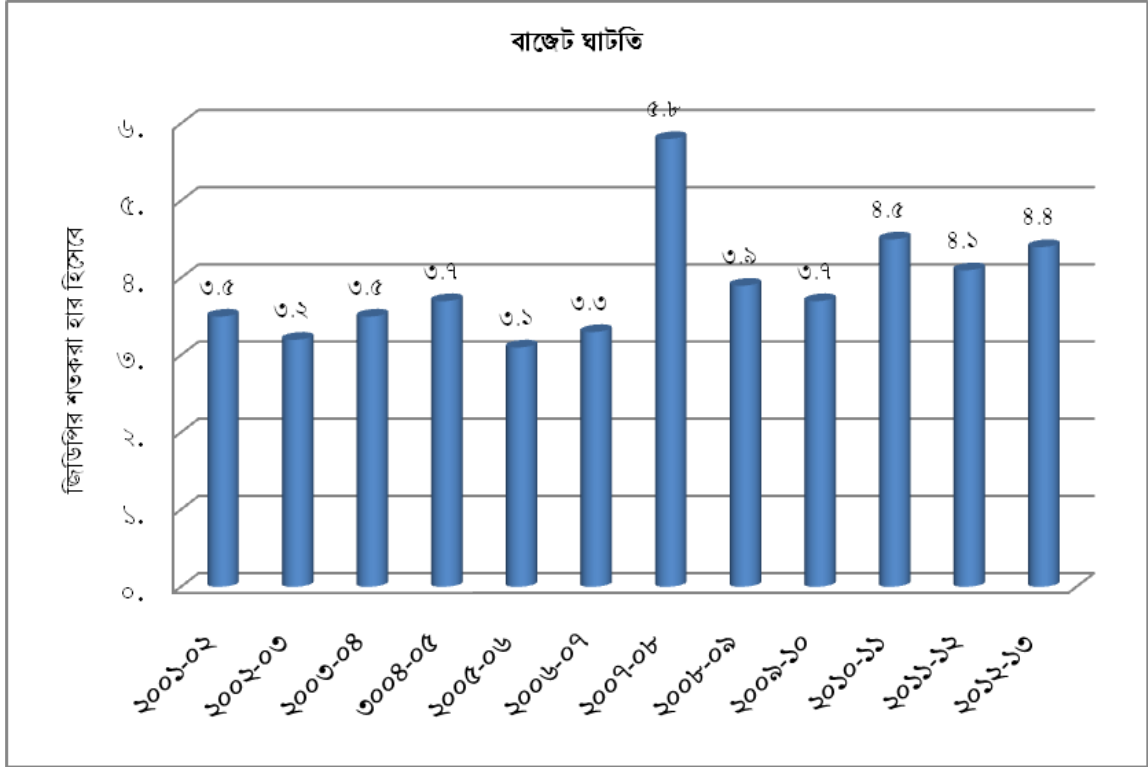
৮. বাজেট বরাদ্দ (বার্ষিক উন্নয়ন কর্মসূচিসহ)

অর্থবছর	মোট বাজেট (কোটি টাকায়)	বার্ষিক উন্নয়ন কর্মসূচী (কোটি টাকায়)
২০০০-০১	৩৮৭০৭.০০	১৭২৫০.০০
২০০১-০২	৪২৪৬০.০০	১৮৪৭৪.০০
২০০২-০৩	৪৩৬৮৯.০০	১৯০০০.০০
২০০৩-০৪	৫১৯৮৩.০০	২০৩০০.০০
২০০৪-০৫	৫৭২৪৭.০০	২২০০০.০০
২০০৫-০৬	৬৪৩৮২.০০	২৪৫০০.০০
২০০৬-০৭	৬৯৭৪১.০০	২৬০০০.০০
২০০৭-০৮	৮৭১৩৭.০০	২৬৫০০.০০
২০০৮-০৯	৯৯৯৬২.০০	২৫৬০০.০০
২০০৯-১০	১১৩৮১৯.০০	৩০৫০০.০০
২০১০-১১	১৩২১৭০.০০	৩৮৫০০.০০
২০১১-১২	১৬৩৫৮৯.০০	৪৬০০০.০০
২০১২-১৩	১৯১৭৩৮.০০	৫৫০০০.০০



৯. বাজেট ঘাটতি (অনুদান ব্যতীত)

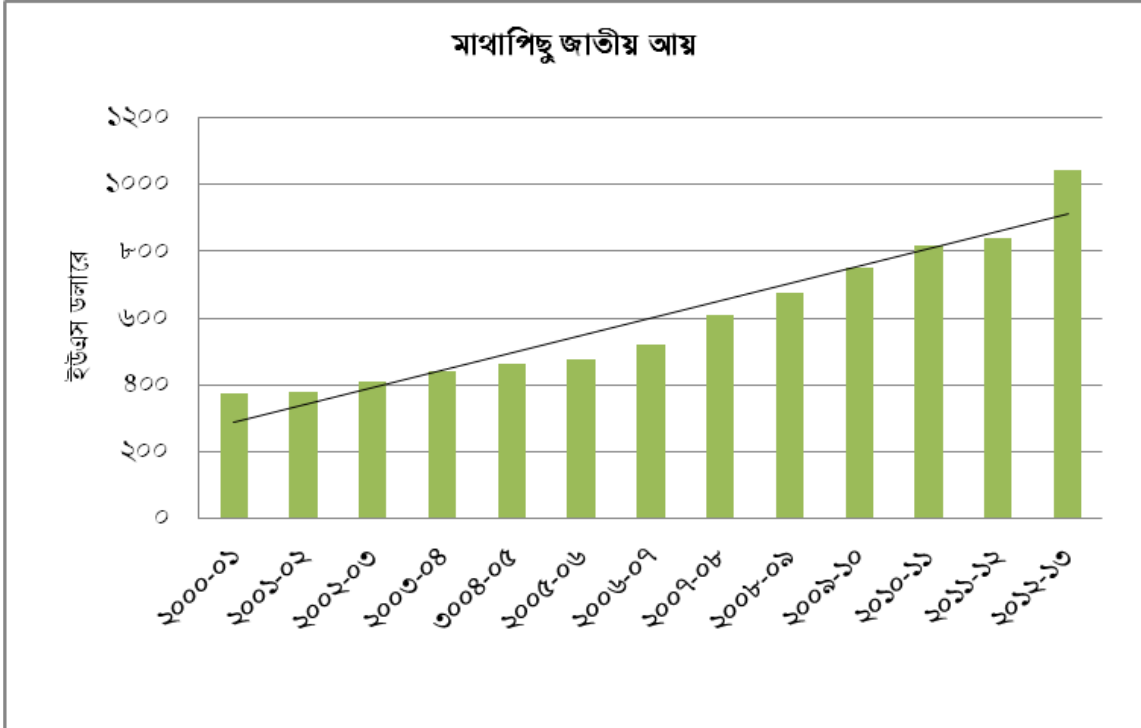
অর্থ বিভাগ	বাজেট ঘাটতি (জিডিপির শতকরা হার হিসেবে)
২০০১-০২	৩.৫
২০০২-০৩	৩.২
২০০৩-০৪	৩.৫
৩০০৪-০৫	৩.৭
২০০৫-০৬	৩.১
২০০৬-০৭	৩.৩
২০০৭-০৮	৫.৮
২০০৮-০৯	৩.৯
২০০৯-১০	৩.৭
২০১০-১১	৪.৫
২০১১-১২	৪.১
২০১২-১৩	৪.৪



১০. মাথাপিছু জাতীয় আয়

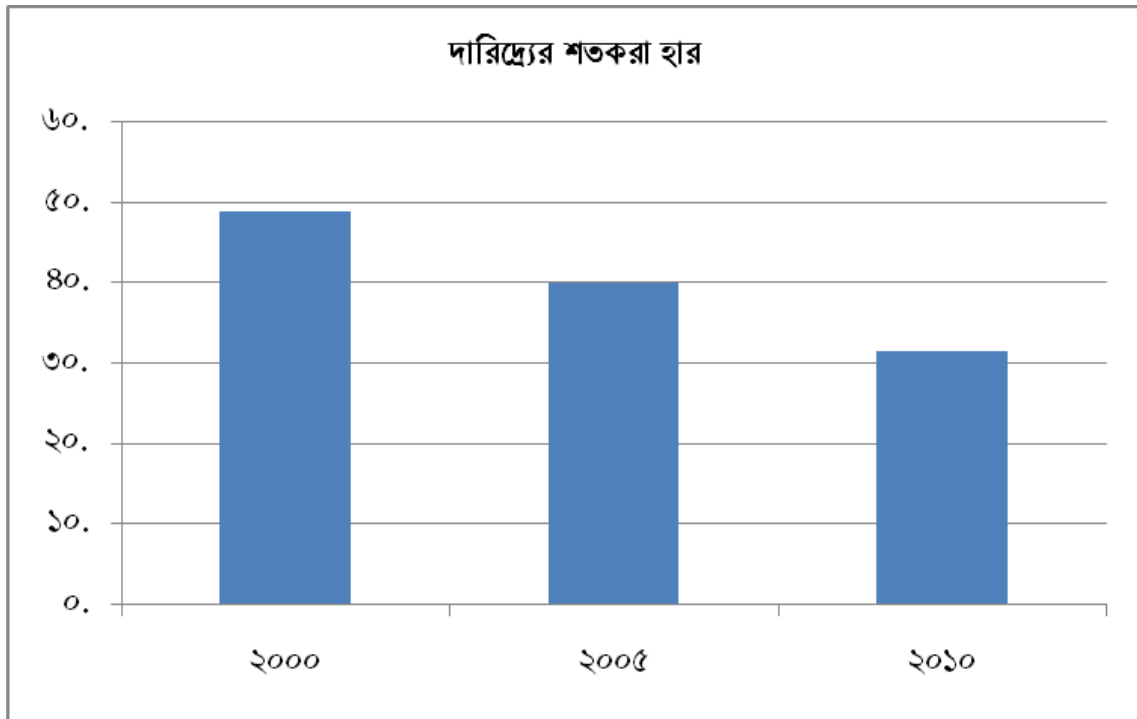
অর্থ বছর	পরিমাণ (ইউএস ডলারে)
২০০০-০১	৩৭৪
২০০১-০২	৩৭৮
২০০২-০৩	৪১১
২০০৩-০৪	৪৪০
২০০৪-০৫	৪৬৩
২০০৫-০৬	৪৭৬
২০০৬-০৭	৫২৩
২০০৭-০৮	৬০৮
২০০৮-০৯	৬৭৬
২০০৯-১০	৭৫১
২০১০-১১	৮১৬
২০১১-১২	৮৪০
২০১২-১৩	১০৪৪*

* ২০০৫-০৬ অর্থবছরকে ভিত্তি বছর গণ্য করে মাথাপিছু আয় নির্ধারণ করা হয়েছে।



১১. দারিদ্র্য নিরসনের অবস্থা (জাতীয় পর্যায়ে)

বছর	দারিদ্র্যের শতকরা হার
২০০০	৪৮.৯০
২০০৫	৪০.০০
২০১০	৩১.৫০



১২.বেসরকারি খাতে ঋণ প্রবাহ

অর্থ বছর	পরিমাণ (কোটি টাকায়)
২০০০-০১	৬৫৬৫৮.৭০
২০০১-০২	৭৪৫৫৪.২০
২০০২-০৩	৮৪০২৭.৬০
২০০৩-০৪	৯৫৮৬৯.৪০
৩০০৪-০৫	১১২০১৫.৫০
২০০৫-০৬	১৩২৩১৭.৫০
২০০৬-০৭	১৫২১৭৭.১০
২০০৭-০৮	১৯০১৩৫.৭০
২০০৮-০৯	২১৭৯২৭.৫০
২০০৯-১০	২৭০৭৬০.৮০
২০১০-১১	৩৪০৭১২.৭০
২০১১-১২	৪০৭৯০১.৬০
২০১২-১৩	৪৫২১৫৭.২০

